



# LORRAINE

## BON À SAVOIR

Première région pour sa capacité de production d'électricité d'origine éolienne (453 MW).

## Un territoire en reconversion permanente

**Affectée par un deuxième choc industriel qui a entraîné la disparition de 40.000 emplois depuis 2000, la Lorraine voit s'annoncer plusieurs projets d'envergure susceptibles de modifier une économie qui se restructure autour de grands pôles de compétitivité.**

DE NOTRE CORRESPONDANT À NANCY.

Après les premières restructurations dans l'industrie minière, la sidérurgie et le textile dans les années 1980, la Lorraine est affectée, depuis 2000, par un deuxième choc industriel. La faible dynamique du secteur des services n'a pas permis de compenser les 40.000 emplois perdus dans l'industrie. Après avoir occupé, dans les années 1990, le 6<sup>e</sup> rang pour le nombre d'emplois dans l'industrie, la région a reculé à la 10<sup>e</sup> place. Et, pour la première fois depuis 1982, le premier semestre 2009 ne s'est pas achevé sur une hausse du nombre d'emplois frontaliers français au Luxembourg. Dans ces conditions, il n'est pas surprenant de voir la région afficher, en juin 2009, un taux de chômage de 9,9 %, un niveau jamais atteint depuis quinze ans. Cette situation aggrave également la précarité : plus de 300.000 lorrains (13 % de la population régionale) vivent désormais sous le seuil de pauvreté.

Pour pallier ses difficultés, le conseil régional a mis en place plusieurs mesures destinées à favoriser l'insertion et le retour à l'emploi - notamment les plateformes de transition professionnelle - mobilisant pas moins de 13 millions d'euros par an, et visant à valoriser la formation par l'apprentissage. Dans le même temps la création du Fril (Fonds régional d'innovation lorraine), doté de 6 millions d'euros par an (dont 50 % apportés par Oséo) accompagne les créations et développements d'entreprises in-

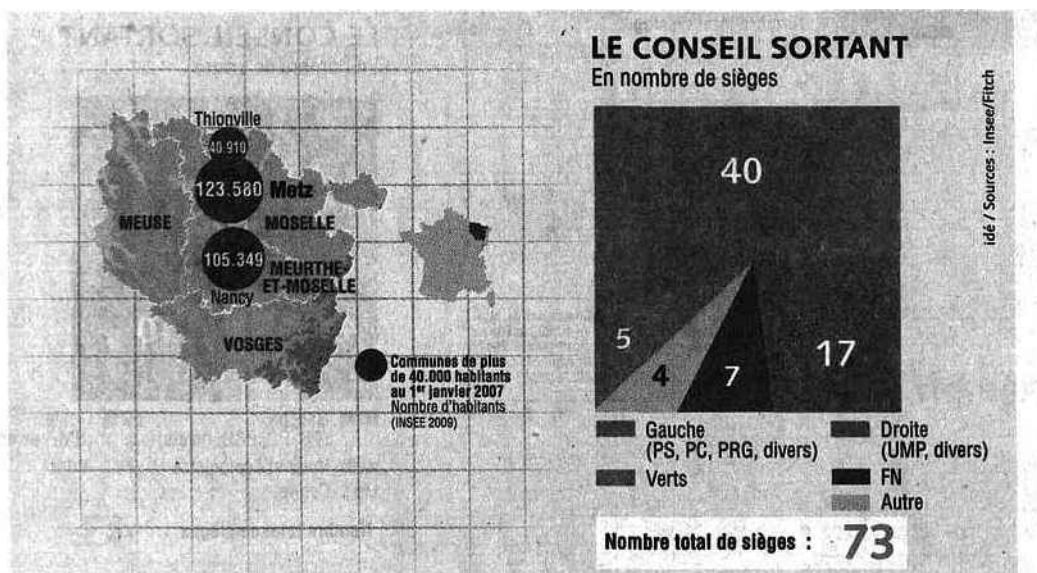
novantes. Le soutien aux pôles de compétitivité Matériaux, avec Champagne-Ardenne, dédié aux nanomatériaux, composites et aux nouveaux procédés de mise en œuvre, ainsi que son implication dans Fibres Grand Est avec l'Alsace, pôle destiné à la recherche dans le papier, le textile ou le bois, contribue aux mutations vers les industries de l'énergie, l'automobile ou l'aéronautique.

### Pôle aéronautique

Cette dernière a connu un fort développement avec la création du pôle aéronautique lorrain, plus connu sous le nom d'« Aériades », cluster regroupant équipementiers et sous-traitants (2.400 salariés, 300 millions d'euros de chiffre d'affaires), travaillant pour les grands avionneurs (Liebherr, EADS, Eurocopter, Dassault, Airbus ou Messier-Bugatti). Cet environnement a conduit le groupe d'ingénierie aéronautique Geci International à préférer la Lorraine au Portugal pour y implanter sa filiale SkyAircraft. Celle-ci, soutenue par le conseil régional, va créer un site d'assemblage d'un bimoteur destiné au fret, le [Skylander] mobilisant 100 millions d'euros d'investissements et générant la création de 340 emplois directs et 700 emplois induits.


Plusieurs projets industriels et de recherche sont en cours de concrétisation, dont celui de captage de CO<sub>2</sub> en sortie de hauts-fourneaux (Ulcós), qui représente un investissement de l'ordre de 500 millions d'euros, ou celui de mise en place d'un pilote industriel de production d'agrocaburant de deuxième génération porté par Areva et le CEA dans la Meuse. Ils sont de nature à redonner de l'attractivité à la Lorraine et à accélérer ses nouvelles mutations.

PASCAL AMBROSI



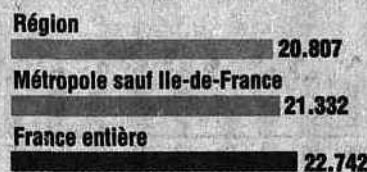
### LE CHÔMAGE

Taux en % de la population active au 4<sup>e</sup> trim.



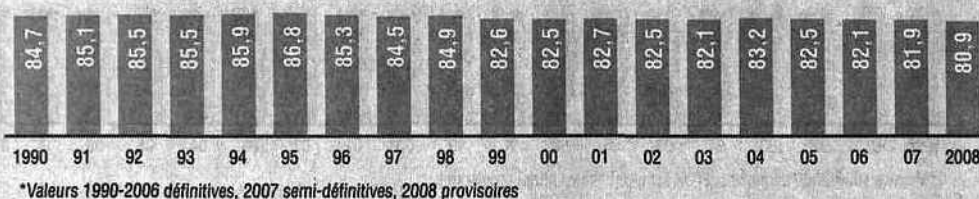
### LE REVENU DES MÉNAGES

Net moyen imposable en euros/habitant, en 2007



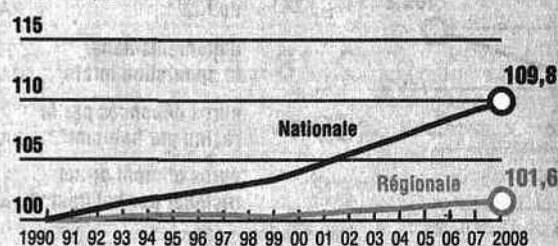
### LE PIB PAR HABITANT PAR RAPPORT À LA MOYENNE NATIONALE

Base 100 France entière\*



### LA POPULATION

Evolution, base 100 en 1990



### LES CHIFFRES CLEFS

1,57 % de bénéficiaires du RMI*	14 <sup>e</sup> RANG
3,09 % d'étudiants dans la population totale**	10 <sup>e</sup> RANG
397 euros dépensés par la région par habitant**	9 <sup>e</sup> RANG
67,4 euros d'impôt direct régional par habitant**	6 <sup>e</sup> RANG

Chiffres en France métropolitaine \* 2007 \*\* 2009